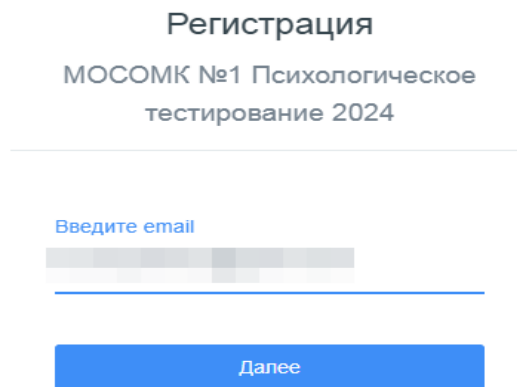


# Инструкция по регистрации на портале Onlinetestpad и прохождению Психологического тестирования

1. Для прохождения Психологического тестирования Вам необходимо пройти регистрацию на портале, перейдя по ссылке <https://sdo.onlinetestpad.com/register/ipwxxoyxranti> (Рис. 1)



Регистрация  
МОСОМК №1 Психологическое  
тестирование 2024

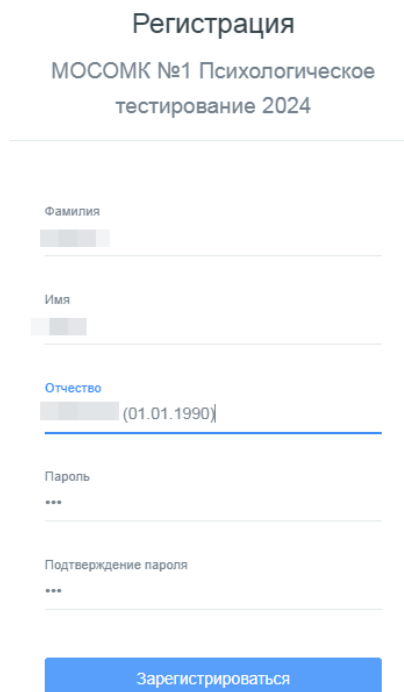
Введите email

Далее

Рис. 1

2. В поле «Введите email» Вам необходимо ввести действующий адрес электронной почты.
3. Нажмите «Далее»

Откроется форма заполнения данных для регистрации абитуриента (Рис. 2)



Регистрация  
МОСОМК №1 Психологическое  
тестирование 2024

Фамилия

Имя

Отчество (01.01.1990)

Пароль

Подтверждение пароля

Зарегистрироваться

Рис. 2

При вводе регистрационных данных в поле «Отчество» обязательным условием является добавление даты рождения абитуриента (как показано на Рис.2).

4. После ввода всех данных на форме необходимо нажать кнопку «Зарегистрироваться».

На указанный Вами адрес электронной почты придет электронное письмо с кодом подтверждения, который необходимо скопировать и вставить в поле «Код подтверждения» (Рис. 3). Если Вам во «Входящие» не пришло письмо с кодом подтверждения, проверьте обязательно папку «Спам» в Вашем электронном почтовом ящике. Иногда письма попадают в нее.

Регистрация  
МОСОМК №1 Психологическое  
тестирование 2024

---

На ваш адрес [redacted]  
был выслан код подтверждения. Введите  
его в поле для завершения регистрации.

Код подтверждения

Введите код подтверждения

Ввести код

Пожалуйста, не покидайте эту страницу и  
не перезагружайте ее, иначе процедуру  
регистрации нужно будет проводить заново!

Рис. 3

5. Далее нажать «Войти в СДО» (Рис. 4)

Регистрация  
МОСОМК №1 Психологическое  
тестирование 2024

---

Вы успешно прошли регистрацию.  
Теперь вы можете войти в кабинет СДО,  
используя свой email и пароль.

Войти в СДО

Рис. 4

6. В открывшуюся форму внести указанные Вами адрес электронной почты и пароль (Рис. 5)

Email или персональный код

Пароль

Запомнить меня [Забыли пароль?](#)

Войти

Рис. 5

7. На открывшейся странице личного кабинета необходимо нажать «Психологическое тестирование» (Рис. 6)

Иванов Иван Иванович (01.01.1990)  
d.a.shlyahov@gmail.com

Сообщения

Календарь занятий

День Неделя Месяц Список

Ср 19.06.2024 < > Сегодня

09:00 Психологическое тестирование **Психологическое тестирование**

Рис. 6

8. И далее нажать на фразу «Вступительное психологическое тестирование 2024» (Рис. 7). Обратите внимание, что у Вас только **одна** попытка на прохождение тестирования!

Психологическое тестирование

Психологическое тестирование / Психологическое тестирование 2024 | 19.06.2024 09:00

✕ Закрыть

1 Тест

**Вступительное психологическое тестирование 2024**

На прохождение тесту вас осталось попыток: 1

Рис. 7

9. Далее (рис. 8)




Рис. 8

Количество вопросов для прохождения тестирования – 50.

10. Необходимо отметить вариант ответа, который Вам подходит и нажать «Далее» (Рис. 9)

Таким образом необходимо ответить на все 50 вопросов.

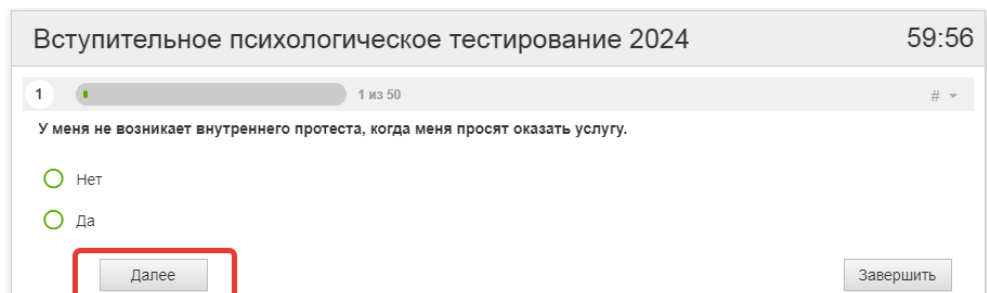


Рис. 9

11. После ответа на последний вопрос нажмите «Завершить» и подтвердите завершение тестирования.

Откроется окно с результатом (Рис. 10)

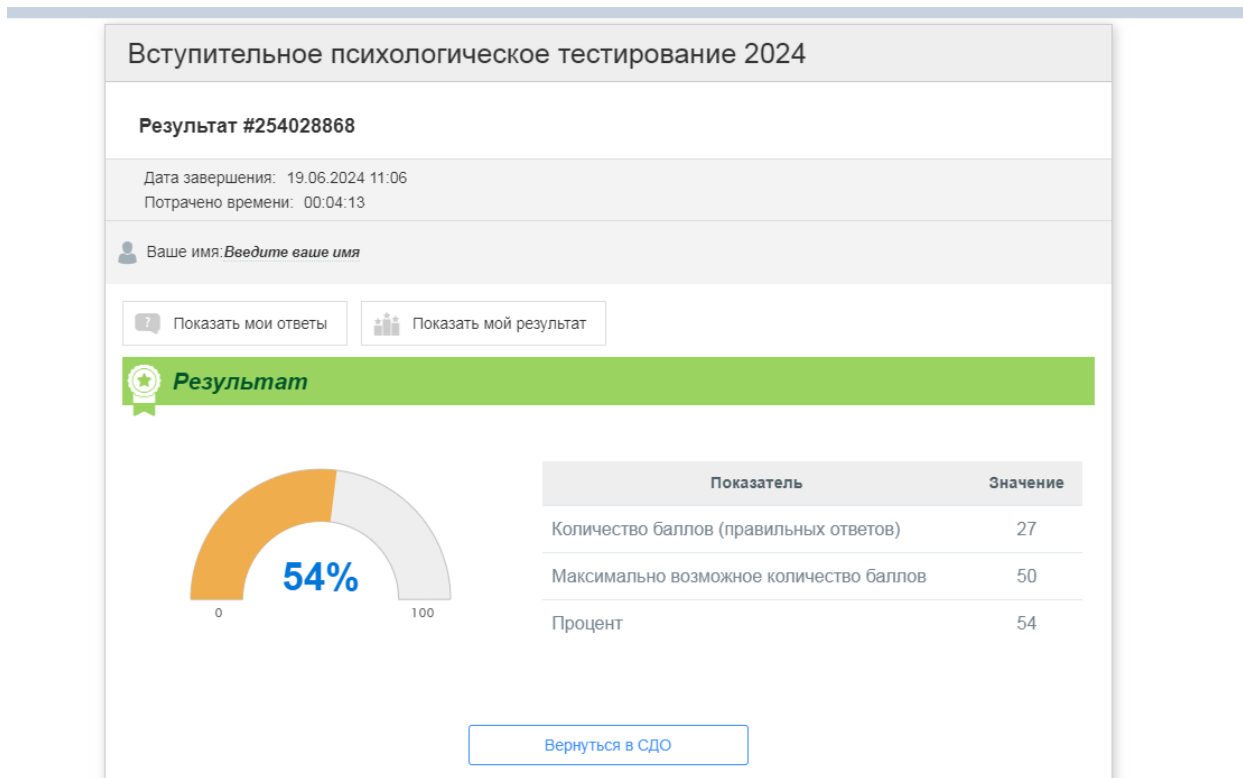


Рис. 10

После этого тестирование считается пройденным. Результат будет зафиксирован в системе.

**ПРИМЕЧАНИЕ!**

После прохождения тестирования результаты будут размещены на сайте не ранее следующего дня после прохождения тестирования.

Если Вы прошли тестирование на портале и увидели Ваш результат, не нужно более проходить данное тестирование в другие даты!

**Уважаемые поступающие!**

Если у Вас возникли проблемы с регистрацией (или прохождением тестирования) на учебном портале, просим обращаться в приемную комиссию по телефонам:

**8 926 728 23 77**

**8 926 729 63 77**

**8 926 745 93 77**